

# VENTIL TERMOSTATIC DE AMESTEC

## BASIC SERIA VTA370, 570

Ventilele termostactice de amestec ESBE din seriile VTA370 și VTA570 asigură o capacitate mare a debitului și o bună funcționare pentru circuitele de încălzire prin pardoseală.

### UTILIZARE

Ventilele din seriile VTA370/VTA570 se află pe primul loc în opțiunile pentru sisteme de încălzire prin pardoseală ce necesită o funcție anti-opărire\*, care este importantă pentru protejarea conductelor de încălzire prin pardoseală și a pardoselii. Aceste ventile sunt adecvate și ca dispozitive de pre-amestec pentru instalațiile de apă caldă menajeră unde sunt necesare valori de debit foarte înalte, caz în care trebuie instalate obligatoriu dispozitive echipamente de control al temperaturii la robinetele de apă, pentru a asigura protecție la punctele de utilizare.

Seria VTA570 este adecvată și pentru aplicații de răcire.

### FUNCȚIONARE

Porturile de apă caldă și apă rece sunt dispuse asimetric. Protecție împotriva opăririi\*.

### VERSIUNI

Gama de produse include posibilitatea largă de alegere a ventilelor cu diverse tipuri de conexiuni, care facilitează o instalare și o întreținere simple.

Se livrează fără capac de protecție a rozetei de reglaj, dacă nu se specifică altfel.

\*) Funcția anti-opărire înseamnă că, în cazul unei defecțiuni pe circuitul de apă rece, alimentarea cu apă caldă se întrerupe automat.

### FLUID

Aceste ventile pot funcționa cu următoarele tipuri de fluide:

- Sisteme închise
- Apă cu aditiv antigel (glicol ≤ 50% amestec)



VTA370  
Filet exterior



Flanșă de pompă/  
filet exterior



Mufă rotativă/  
filet exterior



VTA570  
Filet exterior



Flanșă de pompă/  
filet exterior



Mufă rotativă/  
filet exterior

### VENTILELE SUNT CONCEPTE PENTRU

Seria	Gama de reglare				Aplicație
	10 - 30°C	20 - 43°C	35 - 60°C	45 - 65°C	
VTA370					Apă potabilă, reglaj de bază
VTA570	○			○	
VTA370					Apă potabilă, punct de utilizare
VTA570					
VTA370					Încălzire solară
VTA570					
VTA370					Răcire
VTA570	●				
VTA370		●	●		Încălzire prin pardoseală
VTA570		●		●	

● recomandat ○ variantă secundară

### DATE TEHNICE

Clasă de presiune: \_\_\_\_\_ PN 10  
 Presiune de lucru: \_\_\_\_\_ 1,0 MPa (10 bar)  
 Presiune diferențială, amestec: \_\_\_\_\_ max. 0,3 MPa (3 bar)  
 Diagrama căderii de presiune: \_\_\_\_\_ consultați de catalog  
 Temperatură maximă a fluidului:  
 Interval de temp. 10-30°C \_\_\_\_\_ 65°C  
 Interval de temp. 20-43, 35-60, 45-65°C \_\_\_\_\_ continuu 95°C  
 \_\_\_\_\_ temporar 100°C  
 Temperatură minimă a fluidului: \_\_\_\_\_ 0°C  
 Precizie de reglaj temperatură:  
 Interval de temp. 10-30°C \_\_\_\_\_ ±2°C\*  
 Interval de temp. 20-43, 35-60, 45-65°C \_\_\_\_\_ ±3°C\*\*  
 Racord: \_\_\_\_\_ Filet exterior, ISO 228/1

### Material

Corpul ventilului și alte piese metalice care intră în contact cu fluidul:  
 \_\_\_\_\_ Alamă DZR CW602N, rezistentă la dezincare

\* Valabil la presiune constantă de apă caldă/rece, valoare minimă a debitului 9 l/min. Diferență minimă de temperatură între intrarea de apă fierbinte și ieșirea de amestec 3°C, iar diferența maximă recomandată de temperatură între intrarea de apă de retur / apă rece și ieșirea de amestec: 10°C.

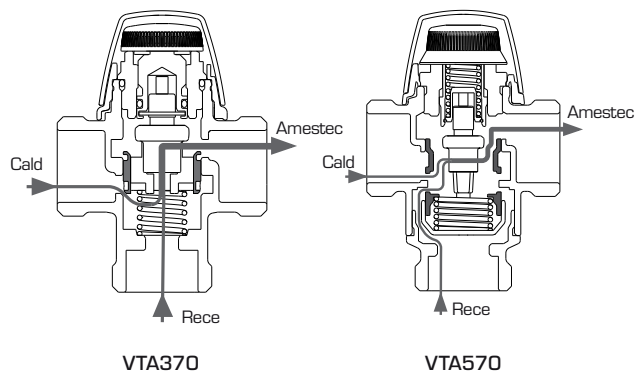
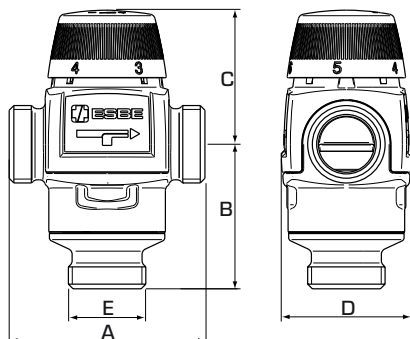
\*\* Valabil la presiune constantă de apă caldă/rece, valoare minimă a debitului 9 l/min. Diferență minimă de temperatură între intrarea de apă fierbinte și ieșirea de amestec 10°C, iar diferența maximă recomandată de temperatură între intrarea de apă de retur / apă rece și ieșirea de amestec: 10°C.

PED 97/23/EC, articolul 3.3

Echipamentul care lucrează sub presiune este conform PED 97/23/EC, articolul 3.3 (metode tehnice sigure). În conformitate cu directiva, echipamentele nu vor fi prevăzute cu marcaje CE.

# VENTIL TERMOSTATIC DE AMESTEC

## BASIC SERIA VTA370, 570



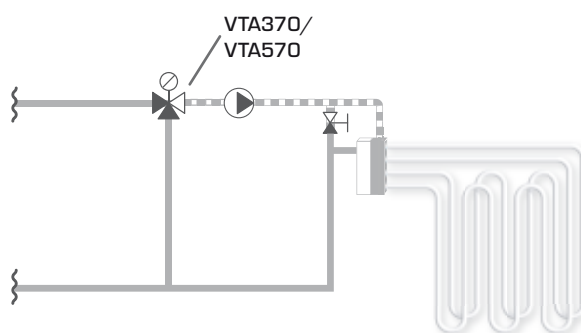
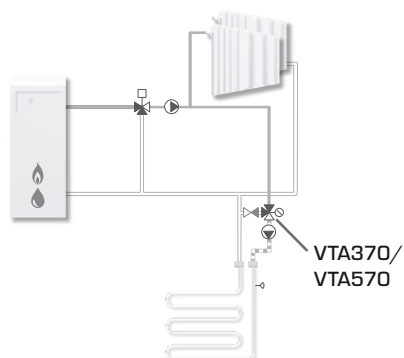
### ➔ SERIA VTA372/VTA572, FILET EXTERIOR

Cod art.	Referință	Gama reglare temp.	Kvs *	Racord E	Dimensiune				Notă	Greutate [kg]
3170 01 00	VTA572	10 - 30°C	4,5	G 1"	84	62	60	56		0,86
3170 04 00			4,8	G 1 1/4"						0,95
3110 53 00	VTA372	20 - 43°C	2,3	G 1"	70	42	52	46		0,48
3170 02 00	VTA572	20 - 43°C	4,5	G 1"	84	62	60	56		0,86
3170 05 00			4,8	G 1 1/4"						0,95
3110 54 00	VTA372	35 - 60°C	2,3	G 1"	70	42	52	46		0,48
3170 03 00	VTA572	45 - 65°C	4,5	G 1"	84	62	60	56		0,86
3170 06 00			4,8	G 1 1/4"						0,95

\* Kvs-value in m<sup>3</sup>/h at a pressure drop of 1 bar.

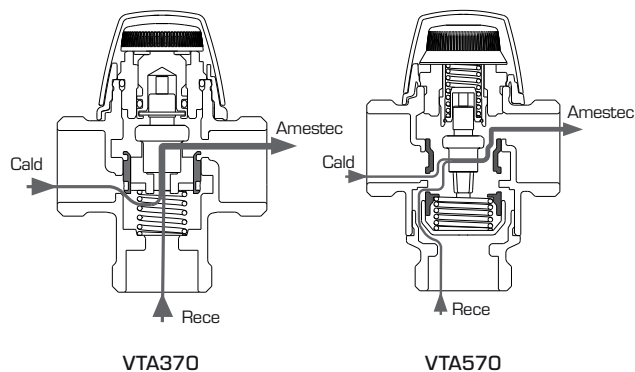
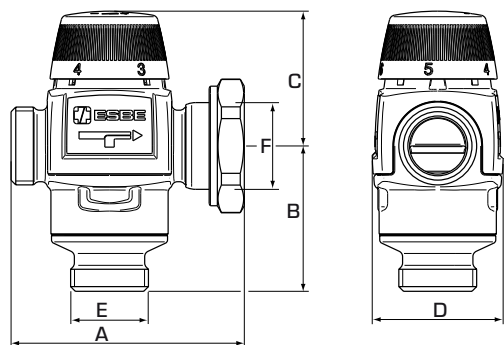
### EXEMPLE DE INSTALARE

Consultați secțiunea de catalog „Cum se alege poziția corectă și modul corect de instalare” pentru informații suplimentare și exemple de conexiuni.



# VENTIL TERMOSTATIC DE AMESTEC

## BASIC SERIA VTA370, 570



### SERIA VTA377/VTA577, MUFĂ ROTATIVĂ ȘI FILET EXTERIOR

Cod art.	Referință	Gama reglare temp.	Kvs *	Racord		A	Dimensiune			Notă	Greutate [kg]
				E	F		B	C	D		
3170 10 00	VTA577	10 - 30°C	4,5	G 1"	PF 1½"	100	62	60	57		0,99
3110 55 00	VTA377	20 - 43°C	2,3	G 1"	PF 1½"	86	42	52	57		0,62
3170 11 00	VTA577		4,5	G 1"	PF 1½"	100	62	60	57		0,99
3110 56 00	VTA377	35 - 60°C	2,3	G 1"	PF 1½"	86	42	52	57		0,62
3170 12 00	VTA577	45 - 65°C	4,5	G 1"	PF 1½"	100	62	60	57		0,99

### SERIA VTA378/VTA578, FLANȘĂ DE POMPĂ ȘI FILET EXTERIOR

Cod art.	Referință	Gama reglare temp.	Kvs *	Racord		A	Dimensiune			Notă	Greutate [kg]
				E	F		B	C	D		
3170 16 00	VTA578	10 - 30°C	4,5	G 1"	RN 1"	93	62	60	56		0,91
3110 57 00	VTA378	20 - 43°C	2,3	G 1"	RN 1"	78	42	52	56		0,52
3170 17 00	VTA578		4,5	G 1"	RN 1"	93	62	60	56		0,91
3110 58 00	VTA378	35 - 60°C	2,3	G 1"	RN 1"	78	42	52	56		0,52
3170 18 00	VTA578	45 - 65°C	4,5	G 1"	RN 1"	93	62	60	56		0,91

\* Kvs - valoare în m³/h la o cădere de presiune de 1 bar. PF = Flanșă de pompă, RN = Mufă rotativă

### EXEMPLE DE INSTALARE

Consultați secțiunea de catalog „Cum se alege poziția corectă și modul corect de instalare” pentru informații suplimentare și exemple de conexiuni.

